

# Årsmelding 2025



SIM



## 2: OM OSS

### Sunnhordland Interkommunale Miljøverk IKS

#### OM OSS 2.1

Sunnhordland Interkommunale Miljøverk IKS (SIM) er ei moderne avfalls- og attvinningsverksemd. Selskapet vart stifta i mai 1990 og er eigd av kommunane Austevoll, Bømlo, Fitjar, Kvinnherad, Stord, Sveio og Tysnes. Administrasjonen er på Heiane, i Stord kommune.

52 247 abonnentar

Eigarkommunar: Austevoll, Bømlo, Fitjar, Kvinnherad, Stord, Sveio og Tysnes.

Innbyggjarar: 62 614

Hushaldsabonnentar: 29 109

Hytte abonnentar: 8 381

Abonnentar som heimekomposterer: 2 628

Abonnentar med slamavskiljar: 14 757

Kilo avfall per innbyggjar 2025: 469 kg

#### OM OSS 2.2

SIM har ansvar for innsamling av alt hushaldsavfall og slam frå dei 62 614 innbyggjarane og 8 381 hyttekundane i medlemskommunane. I alle kommunane er det innført henteordning for bio-, papir- plastemballasje, glas og metalleballsje - og restavfall.

Administrasjonen held til på Heiane i Stord kommune, der selskapet har administrasjonsbygg, miljøsentral og omlasteanlegg. Det er i tillegg miljøsentralar i alle eigarkommunane. I Svartasmoget, Fitjar kommune, har selskapet kompostanlegg og deponi. SIM legg vekt på førebyggjande tiltak for å redusera miljøforureining av luft, vatn og nærområde. Selskapet arbeider for å oppfylla miljøkrav og leggja til rette for at ressursane i avfallet vert nytta.

#### OM OSS 2.3

##### § 4 Føremål

1. Innsamling og transport av alle avfallstypar etter nærare avtale med kommunane.
2. Bygging og drift av behandlingsanlegg for avfall.
3. Selskapet skal der dette er naturleg, søkja å etablere samarbeid med andre kommunar, regionar og selskap med tanke på å få til rasjonelle og miljøretta løysingar når det gjeld gjenvinning.
4. Å bidra til miljøtiltak i eigarkommunane.
5. Selskapet har ikkje erverv til føremål.

##### § 5 Selskapet sine oppgåver:

1. Selskapet skal byggja og driva innsamlingsssystem, mottak, gjenvinningsanlegg, mellomlagring og vidareending av spesialavfall og avfall som kan gjenvinnast, resirkulerast eller må sendast vidare for destruksjon eller gjenvinning.
2. Selskapet skal leggja særleg vekt på miljøvenleg drift av alle ledd i avfallshandsaminga.
3. Selskapet skal i nært samarbeid med kommunane informera publikum og næringsdrivande om drifta i selskapet.
4. Selskapet skal i informasjonsarbeidet leggja vekt på å gje auka kunnskap og forståing for miljøvenlege avfallshandsamingsmetodar.

## 2: OM OSS

### Sunnhordland Interkommunale Miljøverk IKS

#### OM OSS 2.4

##### Representantskap, styre og administrasjon

###### Medlemskommunar:

Austevoll  
Bømlo  
Fitjar  
Stord  
Sveio  
Tysnes  
Kvinnherad

**Representantskap:** 23 medlemmar

**Leiar:** Ordførar i Bømlo

**Styret:** 7 medlemmer og 1 representant for tilsette.

**Leiar:** Solveig Grønsdal (Stord)

**Administrasjon og hovudanlegg:** Heiane, Stord

**Dagleg leiar:** Ole Johannes Støle

#### OM OSS 2.5

##### Organisering

Representantskapet er det øvste organet i SIM. Eigarkommunane vel medlemmer til representantskapet, og representantskapet vel styret.

Dagleg leiar, administrasjonen og driftspersonellet står for den daglege drifta.

##### Representantskap

Folketalet avgjer kor mange medlemmer kvar eigarkommune har i representantskapet. Kommunestyra vel medlemmer og personlege varamedlemmer til representantskapet for fire år om gongen, i samsvar med den kommunale valbolken. Dei 23 medlemene er fordelte slik: Austevoll 2, Bømlo 4, Fitjar 2, Kvinnherad 5, Stord 6, Sveio 2 og Tysnes 2. Representantskapet hadde eit møte i 2025, 25. april. På møtet vart det handsama 17 saker.

##### Styre

Det er éin styremedlem frå kvar kommune, med personleg varamedlem. Representantskapet vel styremedlemene. Styremedlemene vert valde for to år om gongen, og slik at halvparten står på val kvart år. I tillegg er det éin representant frå dei tilsette i styret. Styret hadde 7 møter i 2025.

#### OM OSS 2.6

##### Styret i SIM 2024

Solveig Grønsdal  
Styrelleiar

John Kristian Økland  
Nestleiar

Anne Merete Fjeldstad  
Styremedlem

Lasse Hamre  
Styremedlem

Lisa Instefjord Gilje  
Styremedlem

Inge Reidar Kallevåg  
Styremedlem

Marit Årthun  
Styremedlem

Kurt Harry H. Dahl  
Styremedlem

Ole Johannes Støle  
Dagleg leiar

## 3: DAGLEG LEIAR

Sunnhordland Interkommunale Miljøverk IKS

### DAGLEG LEIAR 3.1

«Med betre data og tettare oppfølging kan me belønne god sortering, og følgje opp feilsortering tydelegare når avvik gjentek seg.»

**Ole Johannes Støle**

Dagleg leiar

### DAGLEG LEIAR 3.2

2025 vart eit år med gode framsteg, samtidig som det gav ei viktig påminning om at me framleis har ein jobb å gjere saman med innbyggjarane.

#### Nedslåande resultat frå plukkanalyse

Plukkanalysen frå starten av året viser at det framleis er for mykje som hamnar i restavfallet, og at feilsortering framleis er eit reelt problem for mange abonnentar. God tilrettelegging og oppfordringar åleine er diverre ikkje nok. Skal me lukkast, må me kombinere gode løysingar med tydelegare rettleiing, meir målretta oppfølging og verkemiddel som faktisk verkar i kvardagen. Med betre data og tettare oppfølging kan me belønne god sortering, og følgje opp feilsortering tydelegare når avvik gjentek seg.

#### Nye krav i avfallsforskrifta

I 2025 vart det endå tydelegare at kommunane, og dermed SIM, har konkrete plikter knytte til utsortering. Avfallsforskrifta (§ 10a 4) stiller no tydelegare krav til kor mykje av hushaldsavfallet som skal sorterast ut, med gradvis opptrapping dei neste åra. Plukkanalysen viser samtidig at me ikkje kjem i mål med krava utan at fleire sorterer rett, oftare.

#### Endringar for hytterenasjonen

Det kjem klart fram at krava til utsortering også gjeld avfall frå hytter. Difor har SIM utgreidd, og så vidt starta opp, ei større endring i korleis me legg til rette for sortering og kor me skal ha returpunkt. Planen dei neste åra er at alle returpunkt for hytter skal vere tilrettelagt for full sortering, på same nivå som henteordninga heime hos abonnentane.

For at ei slik endring skal vere økonomisk forsvarleg, og for at me skal kunne følgje opp returpunktta i tilstrekkeleg grad, vil det vere behov for å redusere talet på returpunkt med om lag 30 prosent. Det inneber lengre reiseveg for mange. Samtidig legg me opp til at dei fleste framleis vil oppleve at returpunktet ligg formålstenleg på vegen mellom hytta og fast bustad, eller mellom hytta og lokalbutikken.

#### Klargjering for eit meir rettferdig system der det lønner seg å sortere

I 2025 starta SIM planlegging og tilrettelegging for ei framtidig betalingsløysing som i større grad premierer dei som har lite restavfall. Ved å knyte ein del av gebyret til kor ofte restavfallsdunken vert tømt, kan kundar som sorterer godt, eller av andre grunnar har lite restavfall, betale mindre. Det handlar om motivasjon og rettferd, at kundane i større grad betalar for kostnaden avfallet faktisk medfører.

#### Treverk til materialgjenvinning

I ny kontrakt for mottak og handsaming av treverk frå miljøsentralane la me til rette for at reint treverk skal gå til materialgjenvinning. Med litt ekstra innsats frå kundar og tilsette, der MDF og sponplater vert skilde ut i eigen konteinar, går no reint treverk til materialgjenvinning i staden for brenning. Dette var eit viktig steg for å auke delen av avfallet vårt som går til materialgjenvinning.

#### Ny kontrakt for innhenting av hushaldsavfall

Arbeidet med å førebu ny kontrakt for innhenting av hushaldsavfall er omfattande og krev planlegging langt fram i tid. Etter utlysing og anbudsfasen vart kontrakten signert med NordRen. Dei køyrer for oss i dag og vil halde fram når den nye kontrakten tek til å gjelde frå april 2027. Kontrakten kan vare i inntil 9 år, og det har vore viktig å få med relevante endringar me ser behov for i åra som kjem.

Eit sentralt punkt er at bilane vert tilrettelagde for å vege, og å lese RFID på dunkar, slik at tømningar kan registrerast per kunde. Dette gir høve til meir individuell oppfølging, og kundane får samtidig betre oversikt over eigen aktivitet i Mitt SIM. Ein annan viktig endring er at me får betre høve til ordinær henteordning på øyar som tidlegare ikkje har hatt dette, mellom anna gjennom bruk av mindre bilar.

#### Kåra til årets leverandør av glas og metallemballasje

SIM vart kåra til årets leverandør av glas og metallemballasje til Sirkel. Det er motiverande å sjå at tiltaka me har sett i gang for å forbetre sorteringa og styrkje kontrollen, gir resultat. Sjøførane gjer ein viktig jobb med kontroll, registrering av avvik og å setje att feilsortert avfall. I omlastehallen vert det lagt ned solid innsats i ettersortering, og kundemottaket jobbar målretta med oppfølging av avvik mot kundane. Summen av dette samarbeidet gav stor effekt, og me vart heidra som årets leverandør.

#### Takk for innsatsen!

Takk til våre dyktige tilsette, kundane, samarbeidspartnarane, styret og eigarkommunane for innsats, støtte og godt samarbeid. Me tek med oss læring frå 2025 og held fram arbeidet for betre sortering og meir materialgjenvinning, samtidig som me skal levere stabile tenester og god service til innbyggjarane i Sunnhordland.



*Ole Johannes Støle*

**Ole Johannes Støle**  
Dagleg leiar

## 4: TILSETTE

Sunnhordland Interkommunale Miljøverk IKS



**Ole Johannes Støle**  
Dagleg leiar



**Lars Halleraker**  
Driftleiar  
miljøsentralar



**Arild Vik**  
Driftleiar innsamling.



**Malvin Helland Andahl**  
Driftleiar  
slutthandsaming



**Janne Hillersøy**  
Plan, innkjøp og  
kommunikasjons-  
ansvarleg



**Ørjan Steinsland Opperud**  
Administrasjons- og  
økonomileiar



**Trude Vedå**  
Økonomiansvarleg  
Vararepresentant for  
dei tilsette i styret



**Sissel Lønning**  
Kundehandsamar  
50 % stilling



**Trine Tverborgvik**  
Kundehandsamar



**Inger Lise Kobberstad**  
Kundehandsamar



**Thomas Onsrud**  
Vikar  
kundehandsamar



**Vegard W. Birkeland**  
Operatør omlastehall

## 4: TILSETTE

Sunnhordland Interkommunale Miljøverk IKS



**Thom Arne  
Fredriksen**

Operatør omlastehall



**Einar Breivik**

Operatør kompost



**Bjørn Leon  
Vestbøstad**

Operatør deponi og  
kundehandsamar  
miljøsentral Fitjar  
(t.o.m. 06.06.2025)



**Kjell Bome**

Operatør deponi og  
kundehandsamar  
miljøsentral Fitjar  
(f.o.m. 01.06.2025)



**Sammy Sagvaag**

Kundehandsamar  
miljøsentral Bømlo  
(t.o.m. 31.03.25)



**Sissel Torkelsen  
Larsen**

Kundehandsamar  
Bømlo miljøsentral



**Mads K.  
Ellingsen**

Kundehandsamar  
miljøsentral Bømlo  
(f.o.m. 01.04.2025)



**Lars Miles  
Storaas**

Kundehandsamar  
miljøsentral  
Kvinnherad



**Kenneth  
Fjelland**

Kundehandsamar  
miljøsentral  
Kvinnherad



**Olaf Skram**

Formann /  
kundehandsamar  
miljøsentral Stord



**Aimar Hansen**

Kundehandsamar  
miljøsentral Stord og  
Sveio



**Kurt Harry Dahl**

Kundehandsamar  
miljøsentral Stord.  
Tilsette sin  
representant i styret.

## 4: TILSETTE

Sunnhordland Interkommunale Miljøverk IKS



**Frank Verpelstad**

Kundehandsamar  
miljøsentral Heiane



**Rebekka Høgestøl**

Kundehandsamar  
miljøsentral Tysnes, 60  
% stilling



**Gry Bakke Rosvold**

Kundehandsamar  
miljøsentral Tysnes  
54 % stilling



**Kjell Frode Hole**

Kundehandsamar  
miljøsentral Austevoll  
54 % stilling (t.o.m.  
30.04.2025)



**Frode Haugland**

Kundehandsamar  
miljøsentral Austevoll  
54 % stilling (f.o.m.  
21.04.2025)



**Kurt Ole Thomassen**

Kundehandsamar  
miljøsentral Austevoll  
54 % stilling



**Gry Kristin Karlson**

Kundehandsamar  
miljøsentral Sveio  
48 % stilling



**Håvard Holmedal**

Kundehandsamar  
miljøsentral Stord  
8 % stilling



**Maria Verpelstad**

Kundehandsamar  
miljøsentral Stord  
8 % stilling



**Britt Guri Bjelland**

Kundehandsamar  
miljøsentral Stord  
8 % stilling



**Stian Selle**

Kundehandsamar  
miljøsentral Bømlo, 4  
% stilling



**Marita Kjærland**

Kundehandsamar  
miljøsentral  
Kvinnherad, 4 %  
stilling (t.o.m.  
01.04.2025)

## 4: TILSETTE

Sunnhordland Interkommunale Miljøverk IKS



**Anne Lise  
Strømme**

Kundehandsamar  
miljøsentral  
Kvinnherad  
4 % stilling



**Trine Kaland**

Prosjektstilling  
informasjonsrådgjevar/  
formidlar  
10 % stilling (f.o.m.  
01.03.2025)

# 5: STYRET SI ÅRSMELDING

## Sunnhordland Interkommunale Miljøverk IKS

### STYRET SI ÅRSMELDING 5.1

#### Driftsaktivitet

Sunnhordland Interkommunale Miljøverk IKS (SIM) sin hovudaktivitet er innsamling og handsaming av kommunalt avfall og tømning av slamtankar og handsaming av avvatna slam. I tillegg tek selskapet imot avfall frå næringslivet til slutthandsaming ved komposteringsanlegg eller deponi. Aktiviteten går føre seg i kommunane Austevoll, Bømlo, Fitjar, Kvinnherad, Stord, Sveio og Tysnes. Kundemålingar viser at kundane er godt nøgde med selskapet og renovasjonsordninga. Selskapet har ingen pågåande forsknings- eller utviklingsaktivitetar.

### STYRET SI ÅRSMELDING 5.2

#### Driftsinntekter

Selskapet hadde i 2025 ei samla driftsinntekt på 146,4 mill. kr, som er 5,0 % høgare enn budsjettert. Inntektene frå kommunane og miljøsentralane var i tråd med budsjettet. Næringsavdelinga hadde eit positivt avvik på 10,4 %. Næringsavviket skuldast høgare aktivitet og leveransar enn lagt til grunn i budsjettet.

#### Driftskostnader

Driftskostnadene i 2025 var 145,4 mill. kr, som er 2,5 % høgare enn budsjettert. Driftsresultatet viser eit overskot på 4,0 mill. kr. Utdeling frå miljøfondet vert bokført som driftskostnad. Det vart delt ut 5,5 mill. kr i 2025. Netto uttak frå fondet var 4,0 mill. kr og er ført mot eigenkapitalen i SIM. Sjølvkostområda kommunalt avfall og slam vert utlikna i rekneskapen ved at resultatet vert ført som andre driftskostnader og tilført fonda for renovasjon og slam.

#### Netto finanskostnader

Sum finanspostar i 2025 var 3,0 mill. kr, som er høgare enn budsjettert. Avviket skuldast i hovudsak at rente knytt til miljøfondet no vert ført som del av drifta, utan at dette var budsjettert.

### STYRET SI ÅRSMELDING 5.3

#### Resultat og disponeringar

SIM sitt rekneskapsmessige resultat for 2025 viser eit overskot før skatt på 4,0 mill. kr.

Næringsaktivitetane hadde eit overskot før skatt på 6,7 mill. kr. Kommunalt avfall hadde eit underskot på 2,4 mill. kr, som er ført mot renovasjonsfondet. Slamtømming hadde eit overskot på 0,7 mill. kr, som er tilført slamfondet.

Netto uttak frå miljøfondet var 4,0 mill. kr.

Etter utlikning av sjølvkostområda og disponering mot fond vert resterande resultat tilført eigenkapitalen i samsvar med årsrekneskapen.

### STYRET SI ÅRSMELDING 5.4

#### Sjølvkost og fond

Ved berekning av sjølvkost (etterkalkyle) legg selskapet til grunn lova, selskapsavtalen og rettleiaren for berekning av sjølvkost. Selskapet belastar ikkje gebyra kalkulatoriske renter.

SIM har ansvar for å avslutta deponiet på ein tilfredsstillande måte og driva det forsvarleg i minst 30 år etter avslutting. Selskapet vurderer årleg nødvendige avsetjingar for framtidige kostnader. Det er ikkje sett av ekstra midlar til fondet i 2025, og fondet hadde ein saldo på 73,0 mill. kr ved årsslutt.

#### Kontantstrøm

Nettokontantstrøm for operasjonelle aktivitetar var på 19,5 mill. kr. Dei samla investeringane var på 6,1 mill. kr. SIM har finansiert investeringane sine utan lån. Selskapet har ved årskifte likvide midlar på 95,7 mill.kr.

### STYRET SI ÅRSMELDING 5.5

#### Balanse

Eignelutane til SIM var 304,1 mill. kr ved utgangen av 2025. Eigenkapitalen var 204,0 mill. kr, der delar av midlane er bundne. Langsiktig gjeld består av etterdriftsfondet på 73,0 mill. kr og kommunalt renovasjons- og slamfond på 12,7 mill. kr. Dei kommunale fonda for avfall og slamtømming er midlar som abonnentane skal ha tilbake innan 3–5 år. Likviditeten i selskapet er god.

#### Finansiell risiko

SIM sin strategi er å investera med låg til moderat risiko. Overskotslikviditeten er plassert i bank, styret meiner plasseringa inneber låg risiko for selskapet.

#### Operasjonell risiko og brannrisiko

SIM si verksemd omfattar handtering, lagring og omlasting av avfall, og dette inneber risiko i drifta. Brann er ein særskilt risiko i delar av verksemda, mellom anna knytt til avfall som kan sjølvvante, batteri og handtering av større avfallsmengder. Selskapet arbeider kontinuerleg med risikovurderingar, førebyggjande tiltak, opplæring, tekniske løysingar og beredskap for å redusere sannsynet for hendingar og avgrense konsekvensane dersom dei oppstår.

#### Styreansvarsforsikring

Det vart i 2025 teikna styreansvarsforsikring for styret og tilsette med leiaransvar.

### STYRET SI ÅRSMELDING 5.6

#### Utgreiing om likestilling og arbeid mot diskriminering

Tilstand for kjønnslikestilling:

	Kjønnsbalanse		Deltid		Ufriviljug deltid		Uttak av veker foreldrepermisjon	
	Menn	Kvinner	Menn	Kvinner	Menn	Kvinner	Menn	Kvinner
Tal	22	14	5	9	0	2	0	34
Prosent	61 %	39 %	38 %	62 %	0 %	100 %	0 %	100 %

Ved utgangen av 2025 var det 25,64 årsverk i SIM fordelt på 35 tilsette. 14 av dei tilsette var kvinner og 22 var menn. Det er i tillegg to lærlingar i selskapet.

## 5: STYRET SI ÅRSMELDING

Sunnhordland Interkommunale Miljøverk IKS

### STYRET SI ÅRSMELDING 5.7

Åtte kvinner og fem menn var i deltidsstillingar og det er ei overvekt av tilsette som er i frivillig deltidsstilling. Selskapet har to grupper lønnskategoriar: **Gruppe 1** som omfattar kundehandsamerar og operatørar og **gruppe 2** som omfattar leiargruppa og rådgjevar.

Av den totale arbeidsstokken er det 39 % kvinner fordelt på 39 % av gruppe 1 og 38 % av gruppe 2. Gjennomsnittsløna til menn samla for gruppe 1 og 2 er 7 % høgare enn gjennomsnittsløna til kvinnene. I gruppe 1 er gjennomsnittsløna for menn og kvinner om lag lik, menn har 2 % høgare løn enn kvinnene. I gruppe 2 er gjennomsnittsløna til menn 14 % høgare enn kvinnene si gjennomsnittsløn. Løn til dagleg leiar er teken med i statistikken for gruppe 2. Alle løner er omgjort til fulle stillingar. Stillingar med same ansiennitet og stillingar med same ansvar har lik løn, uavhengig av kjønn.

Sjukefråværet var på 6,94 %. Det vart ikkje registrert yrkesskadar eller yrkessjukdom som førte til fråvær, og styret er ikkje kjent med at noko av fråværet skuldast arbeidstilhøve.

### STYRET SI ÅRSMELDING 5.8

#### Arbeidet med likestilling og diskriminering

##### *Arbeidsmiljø og personale*

SIM arbeider aktivt for likestilling og mot diskriminering. Arbeidet omfattar rekruttering, løn- og arbeidsvilkår, utviklingsmoglegheiter, tilrettelegging og førebygging av trakassering. Stillingar med same ansvar og ansiennitet har lik løn uavhengig av kjønn.

Arbeidsmiljøarbeidet er forankra i internkontrollsystemet. Arbeidsmiljøutvalet har hatt to møte i 2025 og har hatt særleg merksemd på psykososialt arbeidsmiljø og oppfølging av målretta arbeidshelseundersøking. Det er gjennomført medarbeidersamtalar med alle tilsette og to beredskapsøvingar. Vernerundar og HMS-avvik vert følgde opp løpande. Radonmålingar i administrasjonsbygget viste verdiar under tiltaksgrensa.

##### *Abonnentar/kundar*

Bygningar, anlegg og uteområde som selskapet eig er forsøkt utforma i tråd med krava om universell utforming i plan- og bygningslova. Selskapet sin nettstad og informasjonsblad er òg søkt utforma med tanke på universell utforming. Det er utvikla informasjonsbrosjyrar og sorteringsguidar på fleire ulike språk.

Det er lagt til rette for at abonnentar som ikkje nyttar datamaskin eller smarttelefon kan få tilsendt tømme kalender og anna informasjon på papir.

### STYRET SI ÅRSMELDING 5.9

#### Grunnleggjande menneskerettar og anstendige arbeidsforhold

##### *Forankring av anvarskjensle*

SIM arbeider aktivt for å sikre respekt for grunnleggjande menneskerettar og anstendige arbeidsforhold i eiga verksemd og i leverandørkjeda. Arbeidet er forankra i internkontrollsystemet, i leiinga og i organisasjonen. Alle innkjøpskontraktar og avtalar inneheld krav om å respektere grunnleggjande menneskerettar og anstendige arbeidsforhold.

##### *Kartlegging og vurdering av negativ påverking/skade*

I 2025 har SIM ikkje gjennomført særskilde revisjonar av leverandørar utover ordinær kontraktsoppfølging. Selskapet har framleis særleg merksemd på kontraktar der risikoen for brot på menneskerettar og anstendige arbeidsforhold vert vurdert som høgast.

Det er ikkje avdekt forhold som har kravd særskilde tiltak.

##### *Openheitslova*

SIM har publisert ei utgreiing om aktsemdsvurderingar på sim.as, med tiltak og vurderingar for å sikre rettferdige arbeidsforhold og menneskerettar. Arbeidet omfattar kartlegging og vurdering av risiko knytt til menneskerettar og arbeidsforhold i verksemda og leverandørkjeda vår.

### STYRET SI ÅRSMELDING 5.10

#### Ytre miljø

Sigevatn frå moderne avfallsdeponi oppstår hovudsakleg som følge av at nedbør vaskar ut dei deponerte massane. Dette skjer òg i Svartasmoget. Det er etablert reinseanlegg for å redusera utsleppa, samt anlegg for handsaming av metangass frå deponiet.

Analysar viser låge nivå av jern, tungmetall og organiske miljøgifter i sigevatnet. Reinseanlegget har god effekt, særleg for jern, noko som òg bidreg til reduksjon av tungmetall og organiske miljøgifter.

Heile deponiområdet er målt til 102 000 m<sup>2</sup> etter delavslutningar i søraust og i nordvest, vart det redusert til 77 500 m<sup>2</sup> i 2025. Dette reduserer nedbørsfeltet og vil gje betre reinsing i reinseanlegget for sigevatn.

Sigevatnet etter reins syner ein nedadgåande trend for dei viktigaste parameterne øve fleire år. Totalnitrogen er redusert med omlag halvparten som for ti år sidan.

## 5: STYRET SI ÅRSMELDING

Sunnhordland Interkommunale Miljøverk IKS

### STYRET SI ÅRSMELDING 5.11

#### Framtida

Det kjem stadig nye krav til utsortering og meir miljørett handsaming av avfall. I 2025 vart det tydelegare at kommunane, og dermed SIM, har konkrete plikter knytte til auka materialgjenvinning dei komande åra.

Styret legg til grunn at måla krev både gode systemløyisingar og aktiv medverknad frå abonnentane. Det vil difor vere behov for vidare utvikling av ordningane, mellom anna innan hytterenasjon og gebyrstruktur.

Styret meiner SIM er godt rusta til å møte dei nye krava, og vil halde fram med å utvikle tenester der miljøomsyn, kvalitet og kostnadseffektiv drift vert vurdert samla.

#### Vidare drift

Årsrekneskapen for 2025 er avlagt under føresetnad om framleis drift. Styret meiner at årsrekneskapen gjev eit rett bilete av selskapet sine eigneluter, gjeld, finansielle stilling og resultat. Føresetnaden for framleis drift er til stades.

### STYRET SI ÅRSMELDING 5.12

#### Stord 20. mars 2026

Solveig Grønsdal  
Styreleiar

John Kristian Økland  
Nestleiar

Anne Merete Fjeldstad  
Styremedlem

Lasse Hamre  
Styremedlem

Lisa Instefjord Gilje  
Styremedlem

Christer Agasøster  
Styremedlem

Marit Årthun  
Styremedlem

Kurt Harry H. Dahl  
Styremedlem

Ole Johannes Støle  
Dagleg leiar

## 6: DITT AVFALL

### Sunnhordland Interkommunale Miljøverk IKS

#### DITT AVFALL 6.2

##### Avfallsmengder

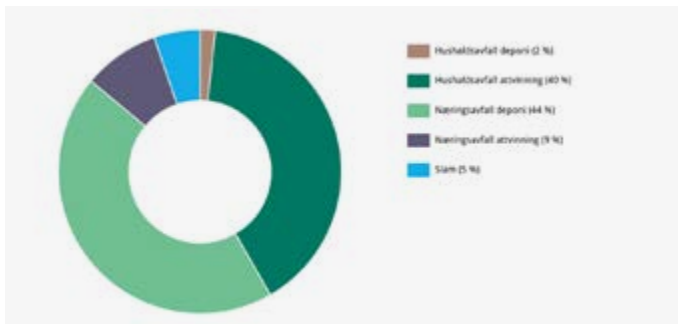
I 2025 auka den totale avfallsmengda betydeleg samanlikna med 2024. Auken skuldast særleg meir næringsavfall til deponi. Mengda hytteavfall gjekk noko ned frå 2024 til 2025, men ligg framleis over nivået i 2023. Besøket på miljøsentralane auka vidare i 2025. Hushaldsavfall på renovasjonsrutene hadde ein svak auke og viser ein stabil utvikling dei siste tre åra. Innsamla næringsavfall gjekk vidare ned i 2025. Mengda næringsavfall til deponi auka kraftig i 2025 og er no vesentleg høgare enn både 2023 og 2024.

Klager frå kundar heldt seg på eit lågt nivå.

Totale avfallsmengder i 2025: 70 414 tonn

#### DITT AVFALL 6.3

##### Samla avfallsmengder som SIM tek hand om



Hushaldsavfall SIM til deponi:	2 %	1 218
Hushaldsavfall SIM sendt til attvinning:	40 %	28 157
Næringsavfall SIM til deponi:	44 %	31 199
Næringsavfall SIM til attvinning:	9 %	6 142
Slam:	5 %	3 698

Til saman: 70 414 tonn

#### DITT AVFALL 6.4

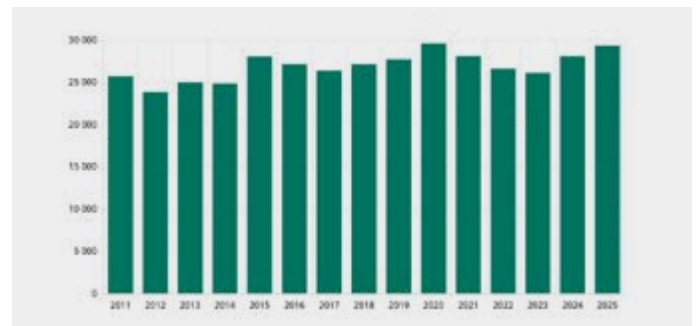
##### Hushaldsavfall

Hentefraksjonane (rest, bio, plast, papir og glas-/metallemballasje) hadde ein auke på 0,7 % frå 2024 til 2025. Totalt hadde mengder av hushaldsavfall, både henteordning og bringeordning, ein auke på 5 %.

Kvar innbyggjar leverte 469 kg avfall i 2025. Totalt tok SIM hand om 29 375 tonn frå hushalda. Størstedelen av desse var utsorterte mengder som kunne gå til attvinning.

#### DITT AVFALL 6.5

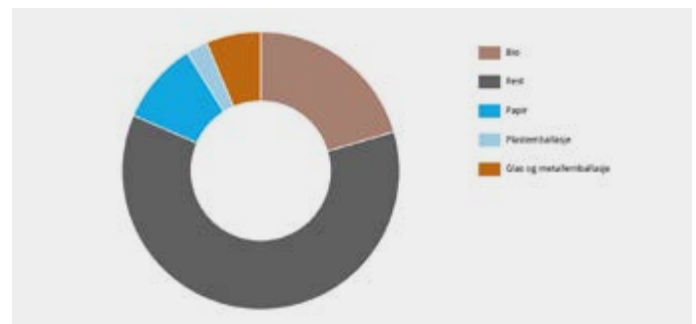
##### Mengder hushaldsavfall



Samla mengde hushaldsavfall i 2025: 29 375 tonn

#### DITT AVFALL 6.6

##### Avfall henta heime hos folk (medrekna hytteavfall)



Bio	2 992
Rest	8 909
Papir	1 401
Plastemballasje	369
Glas og metallemballasje	930

Til saman: 14 602 tonn

## 6: DITT AVFALL

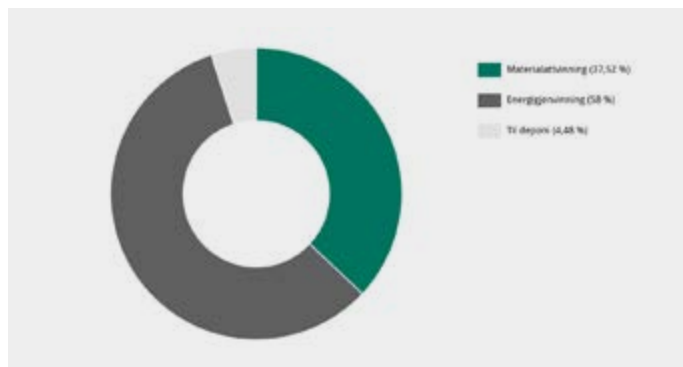
### Sunnhordland Interkommunale Miljøverk IKS

#### DITT AVFALL 6.7

##### Attvinning (Hushald)

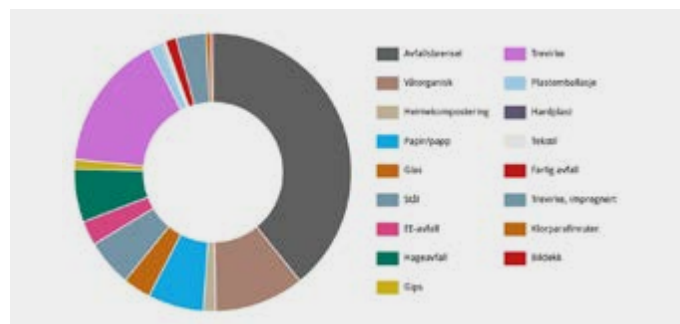
Mengda innsamla hushaldsavfall i SIM-kommunane auka svakt med 0,7 % frå 2024 til 2025. Innsamla mengde i 2025 var 14 602 tonn, medan SIM totalt mottok 29 375 tonn hushaldsavfall frå innbyggjarane i Sunnhordland.

95,85 % av det innsamla avfallet vart sendt til attvinning, fordelt på 37,52 % materialattvinning og resten til energitnytting. Attvinningsprosenten har auka betydeleg sidan 2003, då SIM starta med å senda avfall til attvinning. Den gongen var attvinningsprosenten 48 %.



#### DITT AVFALL 6.8

##### Hushaldsavfall til gjenvinning



Avfallsbrensel:	11 202
Våtorganisk:	2 992
Heimekompostering:	411
(ikkje inkl. i rapporterte mengder 24 908 t)	
Papir/papp:	1 858
Glas- og metallemballasje:	930
Stål:	1 398
EE- avfall:	742
Hageavfall:	1 764
Gips:	310
Trevirke:	4 566
Plastemballasje:	414
Hardplast:	61
Tekstil:	88
Farlig avfall:	370
Trevirke, trykkimpregnert:	999
Klorparafinruter:	156
Bildekk:	70
<b>Totalt:</b>	<b>28 157 tonn</b>

## 6: DITT AVFALL

### Sunnhordland Interkommunale Miljøverk IKS

#### DITT AVFALL 6.9

##### Hytterrenovasjon

SIM har starta utrulling av meir sortering for hytter og fekk i 2025 full sortering på dei absolutt største returpunktta i kvar kommune. Desse returpunktta ligg strategisk plassert sentralt eller utanfor Miljøsentral og er ope heile døgnet. SIM kan dermed fylgja opp sortering, kalibrere utstyr etter behov, samt god moglegheit til å fylgja opp feilsortering og misbruk. SIM hatt konkurranse og skrive avtale om nye renovasjonsbilar med kran tilpassa bunnømt utstyr og nedgravde løysing ein framtidstretta innsamlingsmetode med tanke på meir sortering på mindre areal.

Statsforvaltaren hadde i desember tilsyn med utgangspunkt i Avfallsforskrifta 10a i Stord Kommune. Denne den del av forskrifta set krav til meir sortering. Kommunen/SIM fekk avvik på sorteringstilbodet på ein del av returpunktta ein har ute. SIM har alternative ordningar som tilsynet ikkje hadde teke med, så det vert ettersendt info og me jobbar vidare målretta for å leggja til rette for betre sortering på alle områder.

#### DITT AVFALL 6.10

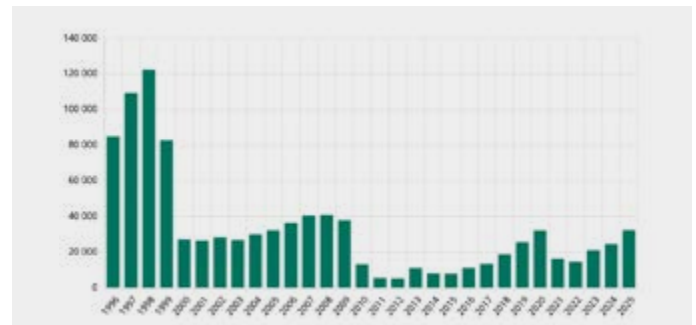
##### Deponi

I 2025 vart det levert 32 416 tonn avfall til deponiet i Svartasmåget, ein auke på om lag 37 % frå året før. Årsaka til auken er at ein har teke i mot større mengder avfall frå næringslivet.

Det er lite avvik i leveransane til deponi. Det gjer og at det ikkje vert samla opp deponigass, gassen som vert faklar i dag stammar frå avfallet levert fram til deponiforbodet i 2009. Det er i hovudsak treverket som lagar metangass, nedbrytinga til treverket brukar lang tid, men det er merkbar nedgang i metangassen.

#### DITT AVFALL 6.11

##### Mengder til deponi



Mengder levert til deponi, totalt i 2025: ..... 32 416 tonn

#### DITT AVFALL 6.12

##### Slamtømming

I året 2025 henta SIM i hovudsak slam frå heilårsbustadar i Bømlo og Sveio Kommune. I tillegg avslutta ein tømmerunden for hus/hytter og hadde eiga ferge med båttømming i Austevoll. Kommunar og VA selskap får stadig fleire eigedommar inn på offentleg avlaup og mengder henta frå kommunale anlegg er aukande. I regionen er det stor aktivitet særleg i verftsindustrien. I Stord kommune åleine hadde ein så mange arbeidarar i brakkerigg, at ein nærast hadde ein “ekstra kommune” på tømnelista. Totalt vart det registrert 5502 slamtømmingar med ca. 33000 kubikk. Av desse var 141 tømningar og heile 11000 kubikk frå større kommunale tankar.

#### DITT AVFALL 6.13

##### Hushaldsavfall

Innsamling av hushaldsavfall fungerer svært godt i Sunnhordland og ein har effektive og gode ruter. Dagens renovatørar har jobba lenge og er kjent i området. SIM har i 2025 hatt konkurranse på transportoppdraget. Same transportør fekk fornya avtale, noko SIM er særns nøgd med. Tidleg i 2025 gjennomførte SIM ein plukkanalyse av restavfallet frå hushaldsabonntar i Sunnhordland. Resultatet viste bl.a. at graden av matavfall i restavfall er aukande og meir emballasje kan framleis plukkast ut. Restavallsdunkane i plukkanalysen inneholdt nærare 40% bio/matavfall. Myndigheitene har stramma inn avfallsforskrifta med stegvis aukande krav til materialattvinning i åra framover. Myndigheitene oppmodar kommunar og IKS skal leggja til rette for ei ordning som heiter “betal for det du kastar”, som skal gjera kundar motiverte til og sortera betre. SIM planlegg å merka rest & biodunkar med digital chip for seinare å registrere tømning pr.kunde. Kundar betalar då kun for restavfall dunken når den vert satt ut/tømt. Kan ein stå over ei restavfalltømming vert det mindre å betale. Ordninga har vist gode resultat der det er innført. Miljødirektoratet har i veileidar til avfallsforskrifta anbefalt kommunar til å nytta prismodellar som oppmodar til betre sortering.

## 7: VÅRT SAMFUNN

### Sunnhordland Interkommunale Miljøverk IKS

#### VÅRT SAMFUNN 7.2

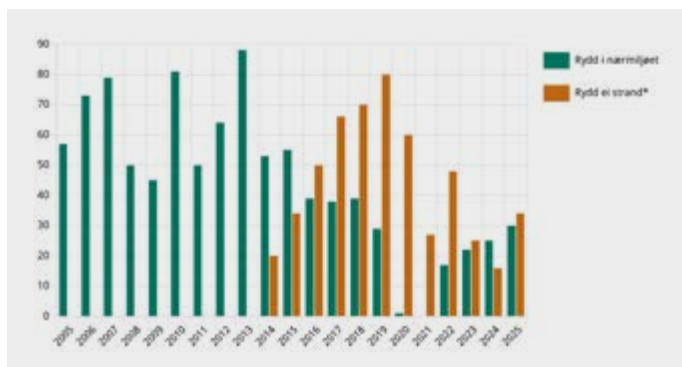
##### Eit reinare Sunnhordland

SIM er oppteken av at Sunnhordlandsnaturen er rein og frisk. Selskapet har difor alltid hatt fokus på å støtta tiltak som engasjerer og motiverer innbyggjarane til å rydda avfall der ein ikkje klårt kan peika på kven som har ansvar. Ryddedugnadane er veldig populære og mange innbyggjarar tek oppmodinga om å engasjera seg for ein reinare og ryddigare heimkommune.

##### Rydd Sunnhordland

30 velforeiningar søkte om å rydde i nærmiljøet i 2025. Rydd Sunnhordland er ein ryddedugnad der vellag, burettslag og andre kan søkja om å få rydda nærområdet sitt. Ein kan melda seg på ryddeaksjonen heile året. Avfallet som vert samla inn må fraktast til ein av SIM sine miljøsentralar. Der kan det leverast kostnadsfritt.

#### VÅRT SAMFUNN 7.3



Rydd i nærmiljøet 2025: ..... 30

Rydd ei strand\* 2025: ..... 34

\*Starta opp i 2014.

#### VÅRT SAMFUNN 7.4

##### Rydd ei strand

SIM har i mange år støtta lag og organisasjonar som ynskjer å rydda strender som ingen andre har ryddeansvar for. SIM bidrog til at 34 slike aksjonar resulterte i rydding i fleire store strandområder i Sunnhordland. Det er ein auke på 12 stk frå 2024. Det er sett av 300 000 kroner årleg for å støtta slike aksjonar. I 2025 vart det utbetalt 42 750 kr til strandrydding.

##### Meld frå om forureining

SIM sitt bidrag i denne aksjonen er ikkje å rydde opp, men å hjelpe grunneigar, kommunen eller den som har forsøpla, til å finne løysingar slik at det vert rydda opp. Ei målsetjing er å få ut informasjon om kven som har ansvar for å rydda opp i forureining. Sidan oppstart har SIM bidratt til opprydding i over 200 saker.

##### Ryddestøtte til næringsaktørar

I 2023 starta SIM ei 2-årig prøveordning for næringslivet i Sunnhordland. Ordninga gjekk ut på at ein kan søkje støtte til levering av marint avfall. Den totale potten for støtte som ein kan søkje av er avgrensa til 100 000,- pr. år, fordelt på søkjarane, dersom det er fleire.

Det kom ikkje inn søknadar om slik støtte i 2025. Det er berre verksemdar som har rydding av marint avfall som hovudaktivitet, som kan søkje og ordninga er avgrensa til avfall som er rydda i eigarkommunane til SIM.

#### VÅRT SAMFUNN 7.5

##### Informasjon

SIM sitt informasjonsarbeid har to hovudfokus. Det eine er å informera innbyggjarane om ordningane, tenestene, løysingar og miljørett avfallshandtering. Det andre er å motivera og vera pådrivar for å skapa rette haldningar knytt til miljøarbeid og berekraftig utvikling. SIM sine publikasjonar, sorteringsguidar, sentralbord, miljøsentralar, tømme kalender, SIM APP, SIM sine nettsider, facebook og pressemeldingar var dei viktigaste informasjonskanalane for selskapet i 2025.

I 2023 var det lansert ei ny side for våre abonnentar "Mitt SIM": Ei digital løysing der abonnentane kan logge seg inn på si eiga side for og få informasjon om sitt abonnement. I tillegg kan dei enkelt endre/ bestille tenester frå SIM. Sida er under stadig utvikling og i 2024 vart arbeidet med ei side for næringslivet starta opp. Fyrste testkommune, Bømlo var med og testa sida i 2025. I løpet av 2026 vil den bli lansert for alle næringskundar.

Det vil stadig vera behov for å utvikle tenestene mot innbyggjarane og abonnentane. Framover vil nokre digitale tenester får meir og meir fokus. SIM vil vera tilstades i dei medium abonnentane brukar, samstundes som ein må vurdere kva kanalar det er hensiktsmessig å nytta.

## 7: VÅRT SAMFUNN

### Sunnhordland Interkommunale Miljøverk IKS

#### VÅRT SAMFUNN 7.6

##### Skuleprosjektet

I 2025 var det 25 fjerdeklassar med lærarar på besøk hjå SIM. SIM har utvikla eit eige undervisningsopplegg for denne aldersgruppa, der kjeldesortering, attvinning og berekraftig utvikling er tema. SIM betalar reisa for skuleklassane og dette plar vera eit svært populært tilbod.

Ein starta og planlegginga av eit tilbod til ungdomstrinnet. Dette satsar ein på og få testa ut i 2026.

##### SIM sitt miljøfond

I 2014 selde SIM dotterselskapet SIM Næring. Det vart vedteke i representantskapet at ein skulle opprette eit miljøfond og plassere overskotet frå salet der. Fondet sin verdi er ved utgangen av 2025 er om lag 36,1 millionar kroner. SIM sitt miljøfond skal gå til tiltak som på ulikt vis gjev betre miljø for innbyggjarane i eigarkommunane til selskapet. Miljø er summen av alle faktorar som menneska er omgjevne og påverka av. Alle kan søkja midlar frå fondet. Til dømes: lag, organisasjonar, kommunar, verksemder eller privatpersonar. Styret i SIM set opp prioritert liste over tildeling av midlar. Representantskapet handsamar tildelinga som eiga sak på representantskapsmøtet. I 2025 fekk 44 søkjarar innvilga støtte frå fondet, og det vart tildelt 6 209 556 kroner.

##### Andre tilskotsordningar

0 søknader om tilskot til kjøp av tøybleier vart godkjende. Det vart gjeve litt tilskot til basarar og loppemarkadar.

## 8: MILJØSENTRALAR

### Sunnhordland Interkommunale Miljøverk IKS

#### MILJØSENTRALAR 8.2

##### Kundar og avfall i 2025

I 2025 var det 89 047 vitjingar ved dei sju miljøsentralane våre. Kundane leverte 16 240 tonn avfall, og 50 % av hushaldsavfallet kom inn via miljøsentralane.

Selskapet har eit godt tilrettelagt tilbod for mottak av farleg avfall og EE-avfall. Mengda farleg avfall frå hushald auka til 1 515 tonn i 2025. Strengare krav til handtering av farleg avfall fører framleis til auka kostnader. SIM held fram med ryddetiltak som bidreg til opprydding av slikt avfall i naturen.

Privatkundar som leverer avfall til miljøsentralen betalar om lag ein tredjedel av det det kostar å driva tilbodet, resten er dekkja gjennom renovasjonsgebyret. Næringsdrivande skal betale fulle kostnader.

Tal på kundar i 2025: 89 047

#### MILJØSENTRALAR 8.3

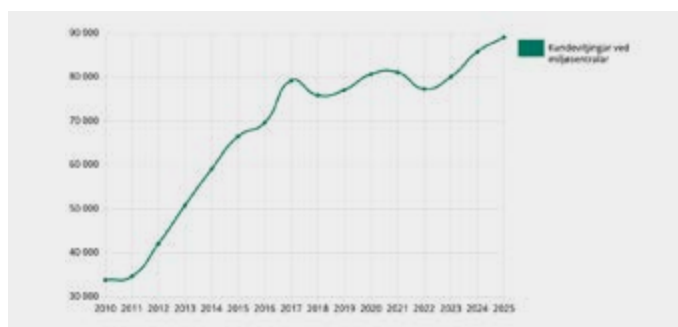
##### Vitjingar i 2025

SIM sine miljøsentralar hadde ei auke i besøkstalet på 3,8 %. Mengda avfall levert til miljøsentralen hadde ein auke på 7 % frå 2024. SIM har miljøsentral i alle eigarkommunane (7 stk). Ved SIM sine miljøsentralar kan innbyggjarane levera avfall dei ikkje har plass til, eller ikkje har lov til å kasta i behaldarane ein har fått utdelt av SIM. Innbyggjarane betalar om lag ein tredjedel av kostnaden. Resten vert dekkja gjennom renovasjonsgebyret. Næringslivet kan også nytta seg av miljøsentralen, men dei betalar faktiske kostnader etter vekt/volum.

3,8 % fleire vitjingar i 2025.

#### MILJØSENTRALAR 8.4

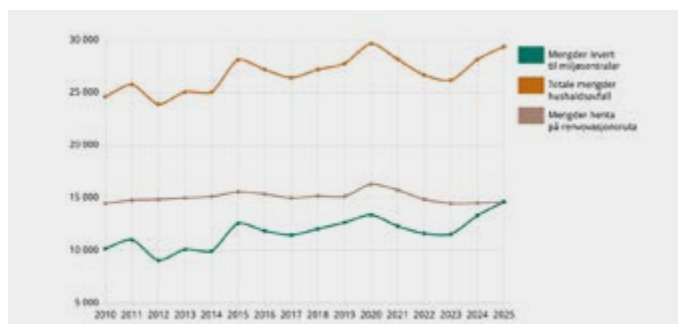
##### Kundar ved SIM sine miljøsentralar



Kundar ved SIM sine miljøsentralar i 2025: 89 047 pers.

#### MILJØSENTRALAR 8.5

##### Mengder hushaldsavfall 2025



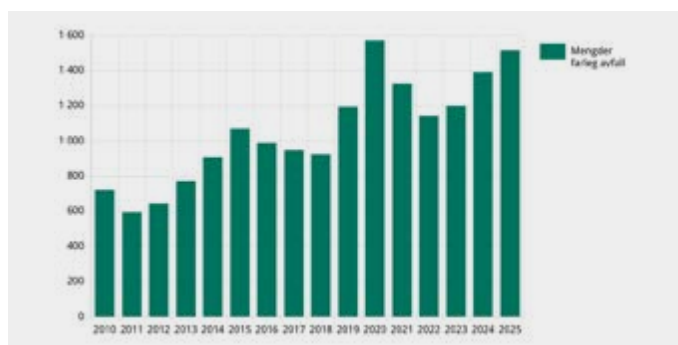
Mengder hushaldsavfall levert til SIM sine miljøsentralar i 2025: 14 605 tonn

Mengder hushaldsavfall henta på renovasjonsruta i 2025: 14 602 tonn

Totale mengder hushaldsavfall i 2025: 29 375 tonn

#### MILJØSENTRALAR 8.6

##### Farleg avfall



Kvar innbyggjar leverte om lag 24,19 kg farleg avfall i 2025.

## 9: KOMPOSTANLEGG

### Sunnhordland Interkommunale Miljøverk IKS

#### KOMPOSTANLEGG 9.1

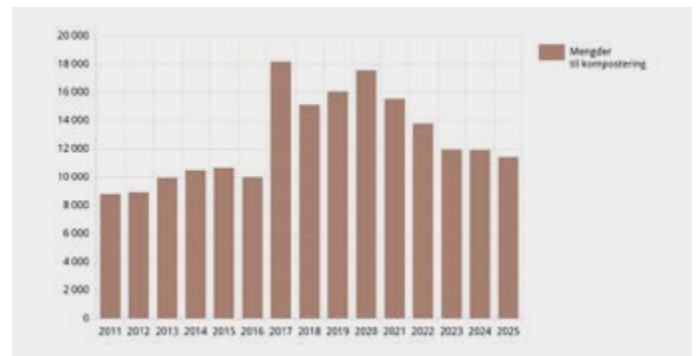
Komposteringsanlegget tok imot 2 992 tonn våtorganisk avfall frå SIM-kommunane og 1324 tonn frå næringskundar og andre kommunar. I tillegg tok ein i mot 1756 tonn avvatna slam frå SIM-kommunar og 1942 tonn slam frå næringskundar. Ein har og teke mot 300 tonn reint trevirke og 2897 tonn hageavfall frå hushald og næring. I 2025 tok anlegget i tillegg imot 206 tonn hestemøkk. Dette vert nytta for å styrke kvaliteten på kompostproduktet.

Komposten som blir produsert i Svartasmoget kan kjøpast ved alle SIM sine miljøsentralar og er eit populært jordforbetringsprodukt. Prisen i 2025 var kr 450 kr per tonn inkl. mva. Salet gav ei inntekt på kr. 1.69 millionar kroner eks. mva.

Totalt vart det handsama 11 417 tonn i komposteringsanlegget i 2025.

#### KOMPOSTANLEGG 9.2

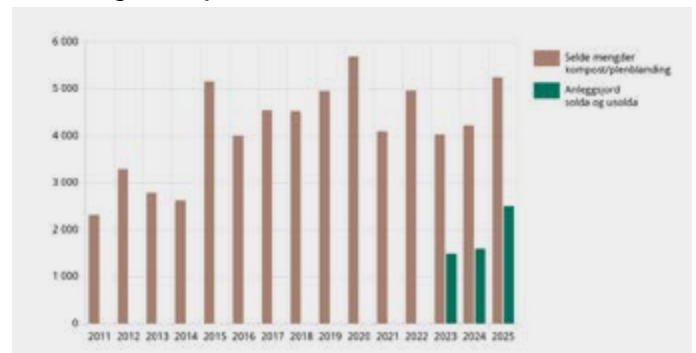
##### Mengder til kompostering



Totalt i 2025 . . . . . 11 417 tonn

#### KOMPOSTANLEGG 9.3

##### Selde mengder kompost



Selde mengder kompost/plenblanding i 2025 . . . . . 5 246 tonn

Selde mengder anleggjord solde og usolde i 2025 . . . . . 2 505 tonn

Totalt 7 751 tonn selde mengder i 2025.

# 10: GJENVINNING

Sunnhordland Interkommunale Miljøverk IKS

## GJENVINNING 10.2 Avfallspyramiden



## GJENVINNING 10.3

Avfall vert gjenvunne på tre måtar: Ombruk, materialgjenvinning og energiutnyttning. Avfallshierarkiet viser kva som gjev best effekt med tanke på miljøet.

### Ombruk

Me kallar det ombruk når folk tek i bruk gjenstandar andre har kvitta seg med. Døme er sykklar, møblar, sportsutstyr, kvite- og brunevarer og klede.

### Materialgjenvinning

Når avfall vert brukt som råstoff i nye produkt, vert det kalla materialgjenvinning. Døme er papir som blir til nytt papir til bruk i aviser/magasiner.

## GJENVINNING 10.4 Energiutnyttning

Når avfall vert brukt som energikjelde, kallar ein det energiutnyttning. Døme er når restavfall vert brennt og nytta til oppvarming. 2025 vart 95,85 % av hushaldsavfallet som SIM mottok frå medlemskommunane attvunne. I tillegg kom avfall som vart samla inn gjennom dei landsomfattande returordningane. SIM har ikkje tilgjengeleg statistikk for desse ordningane, som m.a. femner om pant på boksar og flasker, bilar og EE-avfall som blir levert direkte til forhandlar av slike produkt.

*37,52 % av avfallet vart sendt til materialgjenvinning.*

### Heimekompostering

I 2025 komposterte 9 % av abonnentane bioavfallet sitt heime. Totalt er det 2 303 registrerte bingar, i tillegg til 325 kundar som deler bingje med andre.

Abbonentar som komposterer heime, slepp å betala for biodunk og bioposar, dei produserer sitt eige jordforbetningsmiddel, og dei treng ikkje reingjera og setja ut biodunken. Basert på tal frå Norsk institutt for bærekraftsforskning (NORSUS) – eit gjennomsnitt på 73,4 kilo bioavfall per innbyggjar og 2,13 personar per bingje – vart det heimekompostert om lag **411 tonn** avfall i 2025.

# 11: RENOVASJONGEBYR

Sunnhordland Interkommunale Miljøverk IKS

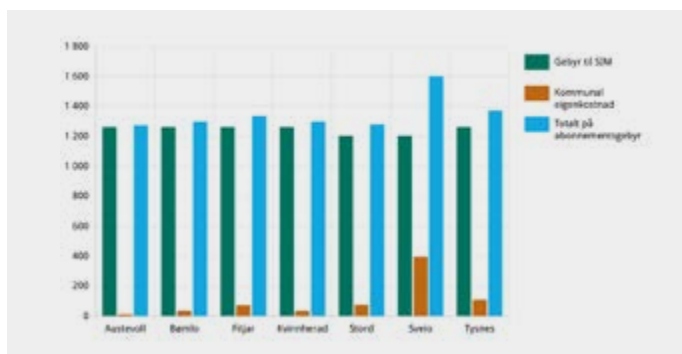
## RENOVASJONGEBYR 11.1

### Renovasjonsgebyr

Renovasjonsgebyret som kundane betalar er ein kombinasjon av dunkgebyr (ca. 70 %) og abonnementsgebyr (ca. 30 %). Abonnementsgebyret ut frå SIM er likt. Likevel betalar kundane ulikt for renovasjonstenestene. Årsaka til dette er at kommunane legg på gebyret for å dekkja sine utgifter med renovasjonsordninga. Påslaget varierer frå kommune til kommune. Også for hyttekondar er renovasjonsgebyret i utgangspunktet likt. Årsaka til at betalingssatsane likevel varierer, er den same som over. Alt i alt er det SIM, og ikkje kommunane, som tek den økonomiske risikoen med endringar i avfallsmengda.

## Renovasjonsgebyr 11.2

### Kommunalt abonnementsgebyr for hus i 2025

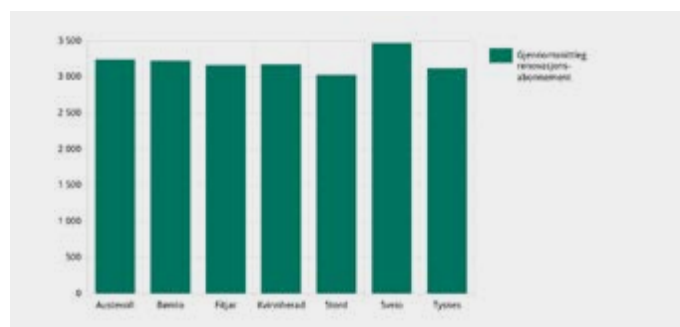


- 1: Totalt abonnementsgebyr
- 2: Gebyr til SIM
- 3: Kommunal eigenkostnad

	1	2	3
Austevoll	1275	1263	+ 12
Bømlo	1300	1263	+ 37
Fitjar	1338	1263	+ 75
Kvinnherad	1300	1263	+ 37
Stord	1283	1206	+ 77
Sveio	1603	1206	+ 397
Tysnes	1375	1263	+ 112

## RENOVASJONGEBYR 11.3

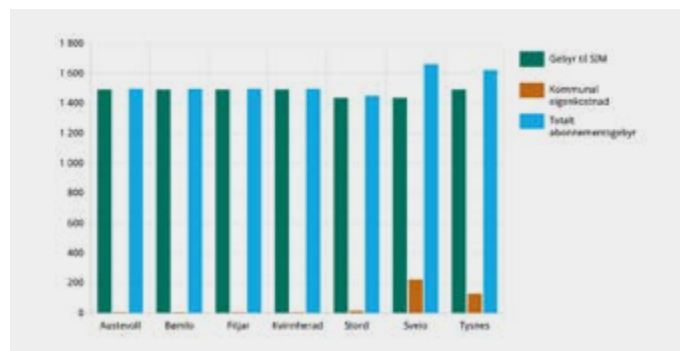
### Gjennomsnittleg renovasjonsabonnement hushald i 2025



Austevoll	3 246
Bømlo	3 229
Fitjar	3 165
Kvinnherad	3 175
Stord	3 032
Sveio	3 475
Tysnes	3 123

## RENOVASJONGEBYR 11.4

### Renovasjonsgebyr fritidsbustad



- 1: Totalt abonnementsgebyr (kr.)
- 2: Gebyr til SIM (kr.)
- 3: Kommunal eigenkostnad (kr.)

	1	2	3
Austevoll	1500	1494	+ 6
Bømlo	1500	1494	+ 6
Fitjar	1500	1494	+ 6
Kvinnherad	1500	1494	+ 6
Stord	1454	1438	+ 16
Sveio	1663	1438	+ 225
Tysnes	1625	1494	+ 131

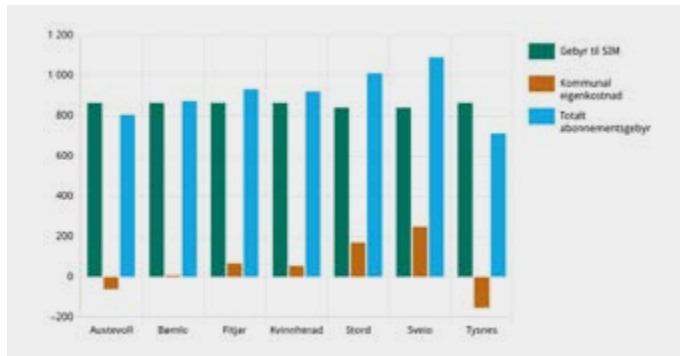
Tall i kr inkludert meirverdiavgift

# 11: RENOVASJONGEBYR

Sunnhordland Interkommunale Miljøverk IKS

## RENOVASJONGEBYR 11.5

Slamtømmegebyr for heilårshus i 2025



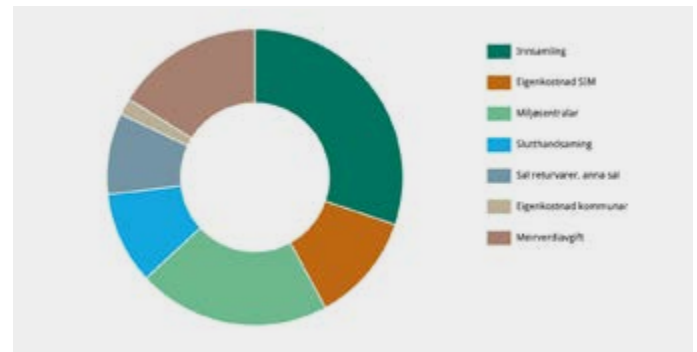
- 1: Totalt abonnementsgebyr
- 2: Gebyr til SIM
- 3: Kommunal eigenkostnad

	1	2	3
Austevoll	805	865	- 60
Bømlo	874	865	+ 9
Fitjar	932	865	+ 67
Kvinnherad	920	865	+ 55
Stord	1 012	840	+ 172
Sveio	1 090	840	+ 250
Tysnes	713	865	- 152

Frå 1. juli 2025 vart meirverdiavgifta på slamtømming redusert frå 25 % til 15 %. Endringa gjeld både tømning, transport og behandling av slam.

## RENOVASJONGEBYR 11.6

Dette går gebyret til:



Innsamling	1 152
Eigenkostnad SIM	455
Miljøsentralar	802
Slutthandsaming	384
Sal returvarer, anna sal	-338
Eigenkostnad kommunar	70
Meirverdiavgift	617

Rekna ut frå eit snittgebyr på 3141 kroner i 2025.

## 12: ETTERKALKULASJON SJØLVKOSTOMRÅDER

Sunnhordland Interkommunale Miljøverk IKS

### ETTERKALKULASJON SJØLVKOSTOMRÅDER 12.1

#### Kommunane og sjølvkost

Avfallsgebyret skal dekkje dei totale kostnadane kommunen har ved lovpålagt handsaming av hushaldsavfall. Det skal sikrast full kostnadsdekning, utan fortjeneste. Berre kostnader og inntekter knytt til lovpålagt avfallshandtering skal inngå i berekninga av gebyret.

For sjølvkostområda renovasjon og slamtømming utfører kommunane etterkalkyle, på lik linje med andre sjølvkosttenester. I tillegg til kostnadene SIM belastar sjølvkostområda, har kommunane eigne utgifter knytt til desse tenestene.

På oppdrag frå kommunane Austevoll, Bømlo, Fitjar, Kvinnherad og Tysnes utarbeider SIM budsjett (forkalkyle) og revisorgodkjent rekneskap (etterkalkyle).

### ETTERKALKULASJON SJØLVKOSTOMRÅDER 12.2

#### SIM og sjølvkost

Hovudaktivitetane til SIM er sjølvkostområda hushaldsrenovasjon og slamtømming av private slamtankar. Selskapet føl opp dei forskjellige kostnadsområda gjennom avdelingsrekneskap.

#### For 2025 viser rekneskapen slikt resultat:

	Hushaldsrenovasjon	Slamtømming
Inntekter	kr 90 586 141	kr 14 390 237
Kostnader	kr -92 951 674	kr -13 635 958
<b>Årsresultat</b>	<b>kr -2 365 533</b>	<b>kr -754 279</b>
Fond ib 01.01	kr 12 164 057	kr 1 598 484
<b>Fond ub 31.12</b>	<b>kr 10 313 572</b>	<b>kr 2 420 446</b>

Bundne fond i SIM fordelt på abonnentane\*

\*(fordelt etter abonnentar per. kommune/hytteabbonentar er rekna som ½ abonnent)

### ETTERKALKULASJON SJØLVKOSTOMRÅDER 12.3

#### Hushaldsrenovasjon og slamtømming

	Hushaldsrenovasjon		Slamtømming	
	%	KR	%	KR
Austevoll	9,43	972 603	17,77	430 211
Bømlo	19,07	1 966 686	23,06	558 265
Fitjar	5,29	545 687	5,05	122 209
Kvinnherad	21,73	2 241 504	21,82	528 155
Stord	27,33	2 818 780	4,35	105 383
Sveio	10,45	1 077 318	16,13	390 537
Tysnes	6,70	690 994	11,80	285 686
<b>Totalt</b>	<b>100</b>	<b>10 313 575</b>	<b>100</b>	<b>2 420 446</b>

### ETTERKALKULASJON SJØLVKOSTOMRÅDER 12.4

#### SIM sin praksis for 2025

Styret meiner at ein føl rettleiaren for sjølvkost så langt det er mogeleg utan å bryta lover, 'forskrifter og selskapsavtalen', som er bindande for selskapet.

SIM sin selskapsavtale seier at selskapet ikkje skal ha erverv til føremål, og ikkje kan betala utbytte. Forureiningslova seier at «gebyret må ikkje overstige kommunens kostnader», og i selskapsavtalen står det «dei årlege utgiftene til selskapet skal dekkast av avgifter for dei ulike renovasjonstenestene».

Selskapet har ikkje belasta gebyra med kalkulatoriske renter på investeringar dekka av selskapet sin opptente eigenkapital, av di selskapet sin opptente eigenkapital ikkje gjev kommunen rentekostnader eller tapte renteinntekter. Ut frå dette meiner styret at ein ikkje kan belasta gebyra rentekostnader ein ikkje har.

Ny forskrift krev ikkje at ein belastar gebyra kalkulatoriske renter. Representantskapet ynskjer ikkje endring i måten selskapet fører sjølvskostrekneskapen på så lenge forskrifta ikkje krev det.

# ÅRSREKNESKAP 2022

## Resultatrekneskap

Sunnhordland Interkommunale Miljøverk IKS

	Note	2025	Budsjett 2025	2024
Driftsinntekter og driftskostnader				
Driftsinntekter		146 116 026	139 467 251	130 081 178
Anna driftsinntekt	1	255 000		659 626
<b>Sum driftsinntekter</b>	<b>2</b>	<b>146 371 026</b>	<b>139 467 251</b>	<b>130 740 804</b>
<b>Bruk av tenester (transport)</b>		52 082 579	50 653 900	49 354 436
Handsamingskostnader		24 281 946	22 581 392	22 583 674
Løn og sosiale kostnader	3	23 260 133	30 109 234	27 003 402
Ordinære avskrivningar	1	12 151 924	11 951 995	11 651 444
Andre driftskostnader	3,4,5	29 603 321	28 851 484	27 083 210
Tap på krav	4	64 995	100 000	52 662
Endring forplikting kommunalt	5,6	-1 611 253	-5 885 731	-5 452 850
Utdelingar frå miljøfondet	5,7,8	5 546 952	3 434 923	4 019 319
<b>Sum driftskostnader</b>		<b>145 380 598</b>	<b>141 797 197</b>	<b>136 295 298</b>
<b>Driftsresultat</b>		<b>990 428</b>	<b>-2 329 946</b>	<b>-5 554 494</b>
<b>Finansinntekter og finanskostnader</b>				
Renteinntekter		3 529 837	1 850 000	3 952 831
Anna finansinntekt		43 974	0	39 911
Annen rentekostnad		587 354	760 000	854 649
Anna finanskostnad		188	10 000	2 893
<b>Resultat av finanspostar</b>		<b>2 986 269</b>	<b>1 080 000</b>	<b>3 135 200</b>
<b>Ordinært resultat før skattekostnad</b>		<b>3 976 697</b>	<b>-1 249 946</b>	<b>-2 419 294</b>
Skattekostnad på resultat	9	888 230	240 895	-307 119
<b>Årsresultat</b>		<b>3 088 467</b>	<b>-1 490 840</b>	<b>-2 112 175</b>
Disponering av årsresultat				
Avsatt til annan egenkapital	7	7 084 720	0	0
Frå miljøfond	8	3 996 253	0	2 201 800
Overført frå annan egenkapital	7		0	-89 625
<b>Disponert årsresultat</b>		<b>3 088 467</b>	<b>0</b>	<b>-2 112 175</b>

# Balanse

Sunnhordland Interkommunale Miljøverk IKS

	Note	2025	2024
<b>Eigneluter</b>			
<b>Anleggsmidler</b>			
<b>Immaterielle eigneluter</b>			
Utsatt skattefordel	9	0	307 119
<b>Sum immaterielle eigneluter</b>		<b>0</b>	<b>307 119</b>
<b>Varige driftsmidler</b>			
Tomter, bygninger	1	163 558 310	169 358 084
Maskinar og anlegg	1	32 749 537	35 279 818
Inventar og kontorutstyr	1	2 457 477	1 388 105
<b>Sum varige driftsmidler</b>	<b>1</b>	<b>198 765 324</b>	<b>206 026 007</b>
<b>Finansielle anleggsmidler</b>			
Fordring pensjonsmidlar	3	2 850 490	0
Egenkapitaltilskot KLP	10	857 362	772 499
Sum finansielle anleggsmidler		3 707 852	772 499
<b>Sum anleggsmidler</b>		<b>202 473 176</b>	<b>207 105 625</b>
<b>Omlaupsmidler</b>			
<b>Varer</b>			
Lager av varer og anna beholdning	11	325 828	661 100
<b>Sum varer</b>		<b>325 828</b>	<b>661 100</b>
<b>Krav</b>			
Kundekrav	4	5 377 784	7 498 142
Andre kortsiktige krav		2 618 407	2 849 558
<b>Sum krav</b>		<b>7 996 191</b>	<b>10 347 700</b>
<b>Kontantar, bank</b>			
Kontantar, bank	12, 13	95 695 326	87 567 638
<b>Sum kontantar, bank</b>		<b>95 695 326</b>	<b>87 567 638</b>
<b>Sum omlaupsmidler</b>		<b>104 017 345</b>	<b>98 576 437</b>
<b>Sum eigneluter</b>		<b>306 490 521</b>	<b>305 682 062</b>

# Balanse (held fram)

Sunnhordland Interkommunale Miljøverk IKS

	Note	2025	2024
<b>Eigenkapital og gjeld</b>			
<b>Eigenkapital</b>			
<b>Innskoten eigenkapital</b>			
Selskapskapital	7	173 030	173 030
<b>Sum innskoten eigenkapital</b>		<b>173 030</b>	<b>173 030</b>
<b>Opptent eigenkapital</b>			
Eigenkapital med sjølpålagte restriksjonar (miljøfond)	7, 8, 13	36 231 692	40 227 945
Annan eigenkapital	7	167 563 672	160 478 951
<b>Sum opptent eigenkapital</b>		<b>203 795 363</b>	<b>200 706 896</b>
<b>Sum eigenkapital</b>		<b>203 795 363</b>	<b>200 706 896</b>
<b>Gjeld</b>			
<b>Avsetning for forpliktingar</b>			
Netto pensjonsskyldnad	3	0	1 701 790
<b>Sum avsetning for forpliktingar</b>		<b>0</b>	<b>1 701 790</b>
<b>Langsiktig gjeld</b>			
Anna langsiktig gjeld	6, 13	85 760 824	87 290 591
<b>Sum langsiktig gjeld</b>		<b>85 760 824</b>	<b>87 290 591</b>
<b>Kortsiktig gjeld</b>			
Leverandørgjeld	4	11 427 663	11 676 933
Betalbar skatt	9	581 111	0
Skuldige offentlege avgifter		1 815 383	1 670 577
Anna kortsiktig gjeld		2 937 146	2 462 245
<b>Sum kortsiktig gjeld</b>		<b>16 761 303</b>	<b>15 809 755</b>
<b>Sum gjeld</b>		<b>102 522 127</b>	<b>104 802 136</b>
<b>Sum eigenkapital og gjeld</b>		<b>306 490 521</b>	<b>305 682 062</b>

# Balanse *(held fram)*

Sunnhordland Interkommunale Miljøverk IKS

## **STORD, 20. MARS 2026**

Ole Johannes Støle  
Dagleg leiar

Solveig Grønsdal  
Styreleiar

John Kristian Økland  
Nestleiar

Lisa Instefjord Gilje  
Styremedlem

Lasse Hamre  
Styremedlem

Marit Årthun  
Styremedlem

Anne Merete Fjeldstad  
Styremedlem

Christer Agasøster  
Styremedlem

Knut Harry Horndal Dahl  
Tilsette sin representant

# Kontantstrømanalyse

Sunnhordland Interkommunale Miljøverk IKS

	2025	2024
<b>KONTANTSTRØMAR FRÅ OPERASJONELLE AKTIVITETAR</b>		
Innbetalinger frå salg av varer og tenester	148 236 384	133 069 683
- Utbetalinger for varer og tenester for vidare sal og eige forbruk	-109 794 268	-94 555 261
- Utbetalinger til ansatte, pensjon og arb.g.avgift.	-23 088 481	-26 853 306
+ Innbetaling av utbytte	0	39 736
+ Innbetaling av renter	3 573 811	3 992 742
- Utbetaling av renter	587 542	-857 542
<b>= Netto kontantstrøm frå operasjonelle aktivitetar 1)</b>	<b>19 514 988</b>	<b>14 836 052</b>
<b>KONTANTSTRØMAR FRÅ INVESTERINGSAKTIVITETAR</b>		
- Utbetaling ved kjøp av aksjar		
+ Innbetaling ved sal av aksjar		
+/- Innbetaling/utbetaling av kapital/lån frå/til dotterselskap		
+ Innbetaling ved sal av varige driftsmidler	255 000	691 325
- Utbetaling ved kjøp av varige driftsmidler	-6 078 126	-20 157 142
- Utbetaling frå miljøfondet	-5 589 702	-4 019 319
<b>= Netto kontantstrøm frå investeringsaktivitetar</b>	<b>-11 412 828</b>	<b>-23 485 136</b>
<b>KONTANTSTRØMER FRÅ FINANSIERINGSAKTIVITETAR</b>		
+/- Innbetalinger/utbetalinger ved opptak/nedbetaling av langsiktig gjeld	0	0
+/- Innbetalinger/utbetalinger ved opptak/nedbetaling av kortsiktig gjeld	25 528	-3 946 340
- Utbetaling av konsernbidrag	0	0
+ Netto tilført eigenkapital ved konserndanning		
<b>= Netto kontantstrøm frå finansieringsaktivitetar</b>	<b>25 528</b>	<b>-3 946 340</b>
<b>= netto endring i kontanter og kontantekvivalentar</b>	<b>8 127 688</b>	<b>-12 595 424</b>
+ Beh. Av kontanter og kontantekvivalentar ved perioden sin start	87 567 638	100 163 062
<b>= Beh. Av kontanter og kontantekvivalentar ved perioden sin slutt</b>	<b>95 695 326</b>	<b>87 567 638</b>

# Kontantstramanalyse (Held fram)

Sunnhordland Interkommunale Miljøverk IKS

	2025	2024
<b>1)Avstemming</b>		
Resultat før skattekostnad	3 976 697	-2 419 294
- Periodens betalte skatt	0	-1 204 351
+ Ordinære avskrivningar	12 151 924	11 651 444
+ Finansielle nedskrivningar		
+/- Tap/gevinst ved sal av anleggsmidler	-255 000	-659 626
+/- Tap/gevinst ved sal av finansaktiva		
+/-Endring i varelager	335 272	1 281 807
+/-Endring i kundefordringar	2 120 358	2 988 505
+/-Endring i leverandørgjeld	-249 270	-904 692
+/-Endring i andre tidsavgrensingspostar	1 435 007	4 102 259
<b>= netto kontantstrøm frå operasjonelle aktivitetar</b>	<b>19 514 988</b>	<b>14 836 052</b>

# NOTAR TIL REKNESKAPEN FOR 2025

Sunnhordland Interkommunale Miljøverk IKS

## Rekneskapsprinsipp

### *Selskapets art og kor den drives*

Sunnhordland Interkommunale Miljøverk IKS (SIM) sin hovudaktivitet er innsamling og handsaming av kommunalt avfall og tømning av slamtankar og handsaming av avvatna slam. I tillegg tek selskapet imot avfall frå næringslivet til slutthandsaming ved komposteringsanlegg eller deponi. Aktiviteten går føre seg i kommunane Austevoll, Bømlo, Fitjar, Kvinnherad, Stord, Sveio og Tysnes. Kunde målingar viser at kundane er godt nøgde med selskapet og renovasjonsordninga. Selskapet har ingen pågåande forskings- eller utviklingsaktivitetar.

### *Rekneskapsprinsipp*

Årsrekneskapen er sett opp etter rekneskapslova og tilrådingar til god rekneskapsskikk, samt forskrift om årsbudsjett, årsrekneskap og årsberetning for interkommunale selskap (budsjett- og rekneskapsforskrifta for IKS). Føresetnaden om fortsatt drift er lagt til grunn ved utarbeidinga.

### *Bruk av estimat*

Utarbeiding av rekneskap i samsvar med rekneskapslova krev bruk av estimat. Vidare krev anvending av føretakets rekneskapsprinsipp at leiinga må utøve skjøn. Område som i stor grad inneheld skjønsmessige vurderingar, høg grad av kompleksitet, eller område der føresetnader og estimat er vesentlege for årsrekneskapen, er omtala i notane.

### *Inntekter og kostnader*

Inntekt blir som hovudregel ført når den er opptent, netto etter fråtrekk for meirverdiavgift, redusert med rabattar og andre avslag når varer eller tenester er levert. Kostnader blir ført i same periode som tilhøyrande inntekt. Øvrige kostnader blir ført når dei oppstår.

### *Klassifisering og vurdering av balansepostar*

Eigneluter til varige eige eller bruk er klassifisert som anleggsmidlar. Anleggsmidlar er vurdert til anskaffingskostnad. Omlaupsmidlar og kortsiktig gjeld omfattar normalt postar som forfell til betaling innan eit år etter balansedagen. Omlaupsmidlar vert vurderte til lågaste verdi av anskaffingskostnad og antatt verkeleg verdi.

### *Varige driftsmidlar*

Varige driftsmidlar er førte opp med historisk anskaffingskostnad, tilgang i år, avgang i år og avskrivningar i år og frå tidlegare år. Varige driftsmidlar vert førte til verkeleg verdi når fall i verdiane er venta å ikkje vera forbigåande. Varige driftsmidlar vert avskrivne over forventa levetid (lineær avskrivning). Vedlikehald av driftsmidlar kostnadsførast løpande. Påkostingar eller forbetringar blir lagt til driftsmidlets skaffekostnad og vert avskrivne i takt med driftsmidlet. Varige driftsmidler som er skaffa ved finansiell leasing vert aktivert.

### *Varer*

Varer er vurdert til det lågaste av gjennomsnittleg anskaffingskostnad og netto salsverdi. For råvarer og varer i arbeid reknar ein netto salsverdi av ferdig tilverka varer redusert for igjen varande tilveringskostnader og salskostnader.

### *Kundekrav og andre kortsiktige krav*

Kundekrav og andre fordringar er førte opp i balansen til pålydande verdier med frådrag for pårekna tap. Avsetning for tap blir utført på grunnlag av individuelle vurderingar av dei enkelte fordringane. Andre kortsiktige krav som forfell innan eitt år er klassifiserte som omlaupsmidlar.

### *Kontantar og bankinnskot*

Kontantar og bank er førte opp til pålydande verdier. Pensjonskyldnad og periodens pensjonskostnad

Pensjonsansvaret til selskapet i høve til den ordinære, tariffesta tenestepensjonsordninga er dekt gjennom Kommunal Landspensjonskasse. Denne ordninga gjev ei avgrensa yting i samsvar med tariffavtalen i kommunal sektor, og stettar dei kriteria for det som vert kalla ytingsplanar. I samsvar med god rekneskapsskikk er berekna pensjonskostnad ført i resultat og netto pensjonskyldnad ført som langsiktig gjeld.

Ordningane gjev rett til framtidige ytingar. Desse er i hovudsak avhengige av tal oppteningsår, løn ved pensjonsalder og storleiken på ytingar frå folketrygda. Den kollektive pensjonsavtalen er finansiert ved fondsoppbygging organisert i eit forsikringsselskap.

### *Langsiktig skuld*

Rekneskapsprinsipp for langsiktig skuld framgår av note 6. Kortsiktig gjeld

Kortsiktig gjeld vert ført til lågaste verdi av opptakskost og verkeleg verdi.

### *Skatt*

Selskapet er skattepliktig for den del av verksemda som handterer næringsavfall. Skattekostnaden i resultatrekneskapen omfattar både periodens betalbare skatt og endring i utsatt skatt. Utsatt skatt reknast med 22 % på grunnlag av dei midlertidige forskjellane som eksisterer mellom rekneskapsmessige og skattemessige verdier, samt eventuelt skattemessig underskot til framføring ved utgangen av rekneskapsåret.

# NOTAR TIL REKNESKAPEN FOR 2025

## Note 1

### Varige driftsmidler

Sunnhordland Interkommunale Miljøverk IKS

	Bygninger og tomter	Maskiner og anlegg	Inventar og utstyr	Sum
Skaffekostnad 01.01	272 282 093	84 576 131	4 774 516	361 632 740
Tilgang kjøpte driftsmidler	374 656	4 159 753	1 543 717	6 078 126
Avgang i året		-1 364 000		-1 364 000
<b>Skaffekostnad 31.12</b>	<b>272 656 749</b>	<b>87 371 884</b>	<b>6 318 233</b>	<b>366 346 866</b>
<b>Akkumulerte avskrivningar 31.12</b>	<b>109 098 439</b>	<b>54 622 347</b>	<b>3 860 756</b>	<b>167 581 542</b>
<b>Bokført verdi 31.12</b>	<b>163 558 310</b>	<b>32 749 537</b>	<b>2 457 477</b>	<b>198 765 324</b>
<b>Årets ordinære avskrivningar</b>	<b>4 987 545</b>	<b>6 690 161</b>	<b>474 218</b>	<b>12 151 924</b>
<b>% sats avskrivning</b>	<b>2 %</b>	<b>5 - 20 %</b>	<b>12,5 - 33 %</b>	

I januar 2026 oppstod det brann i omlastehallen. Det er meldt krav til forsikringsselskapet, og skaden er forventa dekt. Hendinga har ikkje påverka rekneskapen for 2025.

## Note 1 (held fram)

### Investering og sal 2021–2025

Sunnhordland Interkommunale Miljøverk IKS

Oversyn over investeringar dei siste 5 åra.

	2021		2022		2023		2024		2025	
	Invest	Sal	Invest	Sal	Invest	Sal	Invest	Sal	Invest	Sal
Bygg/tomt	526		334		332					1187
Komposteringshall							242			
Austevoll Miljøstasjon	65									
Svartasmoget Miljøstasjon									54	
Sveio Miljøstasjon									30	
Kvinnherad Miljøstasjon									180	
Tysnes Miljøstasjon	65						10573		50	
Omlastehall Heiane	76						40		60	
Lasterampe Heiane	618						112			
Tomt kompost GAB 52/71							1187			
Konteinarar	2500		2314	10	678	12	3067	32	310	
Avfallsbeholdarar	1250		854		938		973		1370	
Biler			765	20			33			
Bilvekt							79			
Maskiner	24	790	2620	450	3357	429	3531		2480	255
Inventar	65				382		180		1371	
Dataprogram, utvikling							88			
Kontormaskinar			63		115		84		173	
<b>Totalt</b>	<b>5 189</b>	<b>790</b>	<b>6 950</b>	<b>480</b>	<b>5 802</b>	<b>441</b>	<b>20 189</b>	<b>32</b>	<b>6 078</b>	<b>1 442</b>

## Note 2

### Salsinntekter spesifisert etter verksemdsområde og geografisk marknad

Sunnhordland Interkommunale Miljøverk IKS

Selskapet sitt sal av tenester skjer i hovudsak på Vestlandet. Salsinntekter fordelar seg på følgjande verksemdsområde:

	2025	2024	Endring
Kommunalt hushaldsavfall/slamavskiljarar	113 588 604	105 221 643	8 366 961
Kommunalt næringsavfall	4 584 388	4 686 055	-101 667
Næringsavfall (anna utanom hushaldsavfall)	28 198 034	20 833 106	7 364 928
<b>Sum</b>	<b>146 371 026</b>	<b>130 740 804</b>	<b>15 630 222</b>

## Note 3

### Løn og pensjonar mm

Sunnhordland Interkommunale Miljøverk IKS

#### Lønskostnader mm.

	2025	2024
Løn	21 012 551	20 675 637
Arbeidsgjevaravgift	2 776 959	3 103 202
Pensjonskostnad	-1 498 776	2 515 516
Andre ytingar	969 399	709 047
<b>Sum</b>	<b>23 260 133</b>	<b>27 003 402</b>

Gjennomsnittleg tal årsverk sysselsatt i rekneskapsåret: 26

Det er ikkje gjeve lån eller trygdegjeving til styrets medlemmar, eller medlemmar av anna administrasjons-, leiings- eller kontrollorgan.

#### Godtgjersle til leiande personar

	Dagleg leiar	Styret
Løn	1 231 420	0
Pensjon	139 643	0
Styrehonorar	0	298 103
Anna godtgjersle	21 403	0
<b>Sum</b>	<b>1 392 466</b>	<b>298 103</b>

*Dagleg leiar har same pensjonsavtale som andre tilsette i KLP. Avtalen er garantert gjennom KLP som for dei øvrige tilsette. Det føreligg ikkje avtale om plikt til å gje styret eller dagleg leiar særskilt godtgjersle ved opphør av vervet eller stilling. Det føreligg ikkje bonusavtalar eller avtalar som overskotsdeling med dagleg leiar eller styret.*

#### Revisor

Kostnadsført honorar til revisor for 2025 utgjer kr 299 550 ekskl. mva.

	2025	2024
Lovpålagt revisjon	190 000	210 000
Andre attestasjonstenester	57 500	54 500
Andre tenester	52 050	0
<b>Sum</b>	<b>299 550</b>	<b>264 500</b>

## Note 3 (held fram)

### Løn og pensjonar mm

Sunnhordland Interkommunale Miljøverk IKS

#### Samansetjing av samla pensjonar og pensjonsskyldnad

SIM har plikt til å ha pensjonsordning for tilsette i tråd med lov om obligatorisk tenestepensjon. Selskapet har ei ytelsesbasert ordning i samsvar med lovens bestemmelsar.

Pensjonsordninga er ført etter NRS om pensjonar. Selskapet si pensjonsordning vert handsama som ein ytingsplan. Selskapet si pensjonsordning femnar om 40 personar. Ordninga gjev rett til framtidige ytingar. Ytingane er mellom anna avhengig av tal oppteningsår, løn ved oppnådd pensjonsalder og reguleringar frå folketrygda. Forpliktinga vert dekt av KLP.

<b>Pensjonskostnad belasta resultatrekneskapen</b>	<b>2025</b>	<b>2024</b>
Noverdi av årets pensjonsopptjening	2 546 087	3 124 983
Rentekostnad av pensjonsplikta	1 567 708	1 394 395
Avkastning på pensjonsmidlar	-2 392 576	-1 924 782
Resultatført verknad av estimatavvik	0	197 113
Resultatført planendring*	-3 506 536	0
Adm.kostnad	98 159	87 404
Arbeidsgjevaravgift	256 532	378 162
<b>Netto pensjonskostnad</b>	<b>-1 430 626</b>	<b>3 257 275</b>

<b>Balansført pensjonsplikt</b>	<b>2025</b>	<b>2024</b>
Brutto pensjonsforplikting	41 976 762	42 168 204
Pensjonsmidlar	44 940 251	39 875 505
<b>Netto forplikting før AGA</b>	<b>-2 963 489</b>	<b>2 292 699</b>
AGA	-417 582	323 271
Ikkje resultatført verknad av estimatavvik	530 851	3 506 536
<b>Netto pensjonsplikter</b>	<b>-2 850 220</b>	<b>1 701 790</b>

<b>Følgjande økonomiske føresetnader er lagt til grunn:</b>	<b>2025</b>	<b>2024</b>
Diskonteringsrente	3,90 %	3,90 %
Venta lønsregulering	4,00 %	4,00 %
Venta G-regulering	3,75 %	3,75 %
Venta pensjonsregulering	2,75 %	3,00 %
Venta avkastning på fondsmidlar	6,20 %	5,90 %
Amortiseringstid år	10	10
Korridorstørrelse	10,00 %	10,00 %

\* Pensjonskostnaden i 2025 er negativ som følge av planendring i offentlig tenestepensjon knytt til innføring av livsvarig AFP. Etter rettleiing frå NRS skal livsvarig AFP ikkje balanseførast, men rekneskapsførast som ei innskotsordning, noko som har gitt ein planendringsevinst som reduserer pensjonskostnaden i 2025.

## Note 4

### Kundekrav, andre krav og leverandører

Sunnhordland Interkommunale Miljøverk IKS

	2025	2024
Kundekrav til pålydande	5 502 784	7 623 142
Avsett for tap	-125 000	-125 000
<b>Balanseført verdi av kundekrav 31.12</b>	<b>5 377 784</b>	<b>7 498 142</b>
Kostnadsført tap	64 995	52 662

Kostnadsført tap er klassifisert som annen driftskostnad i rekneskapen.

	2025	2024
Leverandørgjeld	11 427 663	11 676 933
<b>Balanseført gjeld av leverandører 31.12</b>	<b>11 427 663</b>	<b>11 676 933</b>

## Note 5

### Andre driftskostnader

Sunnhordland Interkommunale Miljøverk IKS

Andre driftskostnader spesifisert	2025	2024
Etterdriftskostnad endring fond estimert	1 619 488	978 682
Tilført etterdrift	3 113 302	3 202 485
Frakt, transport mv	442 144	392 328
Leige, renovasjon, straum, reinhald	2 959 951	1 929 598
Leige maskinar	633 189	658 780
Materiell	4 484 830	3 052 261
Vedlikehald bygg/anlegg	2 613 695	1 911 197
Vedlikehald grøntanlegg	360 254	504 294
Vedlikehald maskinar / containere	3 526 895	4 122 273
Drivstoff maskinar	911 606	921 760
Rev,konsulent, ekstrahjelp	1 359 562	1 380 494
Kontorrekvisita, utstyr, trykksaker, abonnement	856 271	1 185 156
Telefon, breidband, porto, lysingar	824 544	915 827
EDB Lisensar mv.	1 955 301	1 749 699
Utvikling digitale løysingar	507 217	832 440
Reiser og bilgodtgjerse	415 041	470 831
Servering og representasjon	142 103	135 056
Medlemskontingentar	426 730	422 885
Forsikringar	1 048 684	404 459
Miljøovervaking	681 078	1 135 757
Avfallsreducerande tiltak, transport elevar	130 512	329 258
Diverse	548 175	447 692
<b>Sum</b>	<b>29 560 571</b>	<b>27 083 210</b>
<i>Endring forplikting kommunalt</i>	<i>-1 611 253</i>	<i>-5 452 850</i>
<i>Utbetaling frå miljøfondet</i>	<i>5 589 702</i>	<i>4 019 319</i>
<b>Totalt</b>	<b>33 539 020</b>	<b>25 649 679</b>

## Note 6

### Gjeld, pantstellingar og garantiansvar

Sunnhordland Interkommunale Miljøverk IKS

Skuld i samband med avslutning/etterdrift skal dekke kostnader til avslutning av deponi og etterdrift i 30 år. Overskot på avdeling for kommunalt avfall og slamtømming skal reduserast i framtidige gebyr til abonnentane.

Det er knytt estimeringsusikkerheit til både avslutnings- og etterdriftskostnadene for deponiet. Verksemda vurderer løpande avsetninga for framtidige forpliktingar i lys av forventna inntekter som naturleg høyrer saman med etterdrifta.

Estimata for avslutnings- og etterdriftskostnader blir jamnleg oppdatert for å sikre at avsetjingane er i tråd med faktiske kostnader og utviklinga i deponidrifta.

I henhald til god rekneskapsskikk er estimatendringar ført som redusert driftskostnad. Om det i framtida kjem ytterlegare endringar vil det måtte sjåast på som estimatendringar og resultatførast.

	Skuld til etterdrift	Skuld kommunalt avfall	Skuld slamtømming	Sum langsiktig skuld
Anna langsiktig skuld pr. 01.01.	73 528 051	12 164 057	1 598 484	87 290 591
Sett av til etterdrift i år	1 619 488	0	0	1 619 488
Renter etterdrift	3 113 301	0	0	3 113 301
Kostnader etterdrift	-5 234 034	0	0	-5 234 034
Resultat kommunalt og slam	0	-2 365 533	754 279	-1 611 253
Renter kommunalt og slam	0	515 048	67 683	582 731
<b>Pr. 31.12.</b>	<b>73 026 806</b>	<b>10 313 572</b>	<b>2 420 446</b>	<b>85 760 824</b>

Kommunal skuld avfall og slamtømming er pengar som abonnentane skal ha tilbake i løpet av 3-5 år.

## Note 7

### Innskoten og opptent egenkapital

Sunnhordland Interkommunale Miljøverk IKS

#### Innskoten egenkapital

Selskapet har ein interessekapital som medlemskommunane har betalt inn, etter folketalet per 1.1.89. Den fordeler seg slik:

Austevoll kommune	14 850
Bømlo kommune	32 092
Fitjar kommune	10 260
Kvinnherad kommune	43 000
Stord kommune	48 014
Sveio kommune	15 180
Tysnes kommune	9 634
<b>Totalt</b>	<b>173 030</b>

#### Opptent egenkapital

	Selskapskapital	Annan egenkapital	Eigenkapital med sjølvpålagte restreksjoner (Miljøfondet)	Sum egenkapital
<b>Per 01.01.</b>	<b>173 030</b>	<b>160 478 951</b>	<b>40 227 945</b>	<b>200 879 926</b>
Netto uttak trukket frå miljøfond	0	0	-3 996 253	-3 996 253
Årsresultat tilført annan egenkapital	0	7 084 720	0	7 084 720
<b>Per 31.12.</b>	<b>173 030</b>	<b>167 563 672</b>	<b>36 231 692</b>	<b>203 968 393</b>

## Note 8 Miljøfond

Sunnhordland Interkommunale Miljøverk IKS

Miljøfond i nominelle kroner	2025	2024
<b>Miljøfond pr 1.1.</b>	<b>40 227 945</b>	<b>42 429 745</b>
Berekna renter fond	1 703 318	1 930 553
Utbetaling til drift frå miljøfondet	-152 619	-145 434
Utbetalinger frå miljøfondet	-5 546 952	-3 986 919
<b>Miljøfond pr 31.12.</b>	<b>36 231 692</b>	<b>40 227 945</b>

## Note 9 Skattenote

Sunnhordland Interkommunale Miljøverk IKS

	2025	2024
	Sats 22 %	Sats 22 %
Overskot skattemessig	4 037 409	-1 395 995
Benytta framførbart underskot	-1 395 995	
<b>Sum skattemessig overskot</b>	<b>2 641 414</b>	<b>-1 395 995</b>
<b>Betalbar skatt</b>	<b>581 111</b>	<b>0</b>
Framførbart underskot		1 395 995
Utsatt skattefordel		307 119

## **Note 10**

### **Eigenkapitalinnskott pensjonskasse**

Sunnhordland Interkommunale Miljøverk IKS

#### **Eigenkapitalinnskott pensjonskasse**

Det er i 2025 skote inn kr 84 863 i eigenkapitalinnskott i KLP. Dette er selskapet sin innbetalte eigenkapital til KLP og kan avvika frå faktisk andel av KLPs eigenkapital. Sum eigenkapitalinnskott i KLP er pr 31.12.2025 kr 857 362.

## **Note 11**

### **Varer**

Sunnhordland Interkommunale Miljøverk IKS

Varelageret er vurdert til lågaste av tilverknadskost/skaffekost og verkeleg verdi.

Varelageret er ikkje skrive ned for ukurans.

## **Note 12**

### **Bankinnskott for skuldig forskotstrekk**

Sunnhordland Interkommunale Miljøverk IKS

Av totale bankinnskott er kr 881 756 bunde til skuldig forskotstrekk.

## Note 13

### Likvide midlar (i 1000 NOK)

Sunnhordland Interkommunale Miljøverk IKS

	2025	2024
<b>Likvide midlar utan restriksjonar</b>	<b>94 813 570</b>	<b>86 667 179</b>
<b>Framtidige forpliktingar</b>		
Miljøfond	36 231 692	40 227 945
Etterdrift deponi	73 026 806	73 528 051
Kommunalt slam	2 420 446	1 598 484
Kommunal renovasjon	10 313 572	12 164 057
<b>Sum framtidige forpliktingar</b>	<b>121 992 516</b>	<b>127 518 536</b>
Differanse framtidige forpliktingar - likvide midlar	27 178 946	40 851 358
<b>Estimert behov arbeidskapital</b>	<b>kr 15 000 000</b>	<b>kr 15 000 000</b>
Samla finansieringsbehov ved realisasjon i dag	42 178 946	55 851 358

Godkjend låneramme ihht vedtektene/ selskapsavtalen er kr 100 000 000.

Til generalforsamlinga i Sunnhordland Interkommunale Miljøverk IKS

### Melding frå uavhengig revisor

#### Konklusjon

Vi har revidert årsrekneskapen til Sunnhordland Interkommunale Miljøverk IKS.

<b>Årsrekneskapen består av:</b> <ul style="list-style-type: none"><li>Balanse per 31. desember 2025</li><li>Resultatrekneskap for 2025</li><li>Oppstilling over kontantstraumoppstilling for regnskapsåret avslutta per 31. desember 2025</li><li>Notar til årsrekneskapen, irekna eit samandrag av viktige rekneskapsprinsipp.</li></ul>	<b>Etter vår meining:</b> <ul style="list-style-type: none"><li>Oppfyller årsrekneskapen gjeldande lovkrav, og</li><li>Gjev årsrekneskapen eit rettvisebilete av den finansielle stillinga i selskapet per 31. desember 2025, og av resultatata og kontantstraumane for regnskapsåret avslutta per denne datoen, i samsvar med reglane i rekneskapslova og god rekneskapskikk i Noreg.</li></ul>
--	--

#### Grunnlag for konklusjonen

Vi har gjennomført revisjonen i samsvar med International Standards on Auditing (ISA-ane). Våre oppgåver og plikter etter desse standardane er beskrivne under overskrifta Revisor sine oppgåver og plikter ved revisjonen av årsrekneskapen. Vi er uavhengige av selskapet, i samsvar med krava i lover og forskrifter i Noreg og International Code of Ethics for Professional Accountants (medrekna dei internasjonale standardane om habilitet), utgjeve av International Ethics Standards Board for Accountants (IESBA-reglane), og vi har oppfylt dei andre etiske pliktene våre i samsvar med desse krava. Etter vår oppfatning er innhenta revisjonsbevis tilstrekkeleg og formålstenleg som grunnlag for konklusjonen vår.

#### Annan informasjon

Styret og dagleg leiar (leiinga) er ansvarlege for annan informasjon. Annan informasjon består av årsmeldinga. Vår konklusjon om årsrekneskapen ovanfor dekkjer ikkje annan informasjon.

I samband med revisjonen av årsrekneskapen er det oppgåva vår å lese annan informasjon identifisert ovanfor for å vurdere om det er vesentleg inkonsistens mellom denne og årsrekneskapen eller kunnskap vi har opparbeidd under revisjonen, eller om den tilsynelatande inneheld vesentleg feilinformasjon. Vi har plikt til å rapportere dersom annan informasjon framstår som vesentleg feil. Vi har ingenting å rapportere i så måte.

#### Konklusjon om årsmeldinga

Basert på kunnskapen vi har opparbeida oss i revisjonen, meiner vi at årsmeldinga

- er konsistent med årsrekneskapen og
- inneheld dei opplysningar som skal givast i tråd med gjeldande lovkrav.

#### Leiinga sitt ansvar for årsrekneskapen

Styret og dagleg leiar (leiinga) er ansvarleg for å utarbeide årsrekneskapen og for at det gjev eit rettvisebilete i samsvar med rekneskapslova sine reglar og god rekneskapskikk i Noreg. Leiinga er òg ansvarleg for slik intern kontroll som den finn naudsynt for å kunne utarbeide ein årsrekneskap som ikkje inneheld vesentleg feilinformasjon, verken som følgje av misleg framferd eller utilsikta feil.

Ved utarbeidinga av årsrekneskapen må leiinga ta standpunkt til selskapet si evne til vidare drift og opplyse om forhold av betydning for vidare drift. Føresetnaden om vidare drift skal leggast til grunn for årsrekneskapen, så lenge det ikkje er sannsynleg at verksemda vil bli avvikla.

#### Revisor sine oppgåver og plikter ved revisjonen av årsrekneskapen

Vårt mål er å oppnå tryggande sikkerheit for at årsrekneskapen totalt sett ikkje inneheld vesentleg feilinformasjon, verken som følgje av misleg framferd eller utilsikta feil, og å gi ei revisjonsmelding som inneheld konklusjonen vår. Tryggande sikkerheit er ei høg grad av sikkerheit, men ingen garanti for at ein revisjon utført i samsvar med ISA-ane, alltid vil avdekke vesentleg feilinformasjon. Feilinformasjon kan oppstå som følgje av misleg framferd eller utilsikta feil. Feilinformasjon er å anse som vesentleg dersom den, enkeltvis eller samla, innanfor rimelege grenser kan forventast å påverke dei økonomiske avgjerdene som brukarane tar på grunnlag av årsrekneskapen.

For vidare beskriving/omtale av revisor sine oppgåver og plikter visast det til:  
<https://revisorforeningen.no/revisjonsberetninger>

BDO AS

Solveig Bø Daltso  
statsautorisert revisor  
(elektronisk signert)